

## Möbel- und Parkett Holzlack

## 4208

Vodou ředitelný bezbarvý lak určený k lakování dřevěných podlah a dílců v interiéru, pro spotřebitele a kutily.

### POPIS PRODUKTU

#### Obecné informace

Vodou ředitelný bezbarvý lak, určený na parkety, dřevěné podlahy a dřevo v interiéru. Materiál se vyznačuje velmi dobrou chemickou a mechanickou odolností, velmi dobrou odolností proti krémům, tukům a mastnotám (CFB). Taktéž je vysoce plnivý.

#### Speciální vlastnosti Zkušební normy



- **ÖNORM EN 71 Část 3** Bezpečnost hraček; migrace určitých prvků (neobsahuje těžké kovy)
- **DIN 53160-1 a DIN 53160-2** odolnost proti potu a slinám
- Vhodné pro lakování dětských hraček.
- **ÖNORM C 2354 (dřevěné podlahy)**  
Třída zátěže dřevěných podlah (minimální požadavky):  
Třída A a B
- **Francouzské nařízení DEVL1104875A** pro označení stavebních produktů s povrchovou úpravou v souvislosti s emisemi škodlivých těkavých látek: A+

#### Oblasti použití



- Pro středně až silně zatěžované dřevěné podlahy a parkety v soukromých obytných prostorech.
- Pro lakování běžně zatěžovaných ploch nábytku a dřevěných prvků v interiéru.
- Povrchová úprava interiérových dveří
- Obklady stěn a stropů v interiéru.

### ZPRACOVÁNÍ


#### Pokyny pro zpracování



- Před použitím i během zpracování produkt promíchejte.
- Materiál, podklad i okolí musí mít stejnou teplotu, min. však 10 °C,
- Optimální podmínky pro nanášení jsou mezi 15–25 °C a relativní vlhkosti vzduchu od 40–80 %.
- Dbejte na rovnoměrný nános laku.
- U pero-drážkových prken doporučujeme z principu nátěr před montáží. Pokud to není možné, tak v oblasti pera a drážky naneste jen malé množství laku, abyste zabránili slepení.

- Při lakování interiérových dveří je za potřeby dbát na to, aby byly používány pouze těsnicí profily, které jsou kompatibilní s vodou ředitelnými laky.

### Techniky nanášení



Způsob nanášení	Válečkování (váleček s krátkým vlasem)	Natírání (měkký akrylový štětec)
Vydatnost na jeden nátěr (m <sup>2</sup> /l)	8–10	

Produkt je vyráběn k přímému zpracování.

Na skutečnou vydatnost a spotřebu laku má vliv tvar, kvalita a vlhkost natíraného podkladu. Přesné hodnoty spotřeby lze zjistit pouze provedením zkušebního nátěru.

### Doba schnutí

(při 23 °C a 50 % rel. vlhkosti)



Přelakovatelný	po ca. 4 hodinách
Brousitelný	po ca. 4 hodinách
Pochází v měkké obuvi	po ca. 8 hodinách
Upozornění: koberce je možné pokládat nejdříve po 8 dnech	


Uvedené hodnoty jsou pouze orientační. Doba schnutí závisí na podkladu, tloušťce vrstvy, teplotě a výměně vzduchu a relativní vlhkosti vzduchu.

Aby bylo dosaženo bezproblémového schnutí, je nutné zajistit řádnou výměnu vzduchu.

Nízké teploty a/ nebo vysoká vlhkost vzduchu mohou dobu schnutí prodloužit.

Vyvarujte se přímému slunečnímu záření při nanášení (dochází k rychlému naschnutí).

### Čištění pracovních nástrojů



Umyjte ihned po použití vodou

Naschlé zbytky laku doporučujeme odstranit pomocí odstraňovače nátěrů Abbeizer Express 8313.

## PODKLAD

### Druh podkladu

Listnaté a jehličnaté dřevo

### Kvalita podkladu

Podklad musí být suchý, čistý, nosný, zbavený odlučujících látek jako je tuk, vosk, silikon, pryskyřice apod., musí být očištěn od dřevěného prachu a měla by být testována jeho přilnavost k povrchu.

Nátěry, které nejsou nosné, je třeba důkladně odstranit a očistit.

### Vlhkost dřeva

**Listnaté dřevo:** max. 12 % +/- 2 %

**Jehličnaté dřevo:** 15 % +/- 2 %

### Příprava podkladu

#### Dřevěné podlahy NOVÉ:

Brousit zrnitostí 120–150

#### Nábytkové a interiérové díly NOVÉ:

*Listnaté dřevo:* Zrnitostí 150–180 nabrousit a vyčistit

*Jehličnaté dřevo:* Zrnitostí 100–150 nabrousit a vyčistit

#### Dřevěné podlahy – staré nátěry:

Je třeba obrousit až na surové dřevo.

#### Nábytkové a interiérové díly – staré nátěry:

Bruste zrnitostí 240 a vyčistěte.

## SKLADBA NÁTĚRU

### Základní vrstva

#### Dřevěné podlahy

*Listnaté dřevo a modřín:*

1 x Základním lakem Floor-Start 4205

Doba schnutí: ca. 2 hodiny

Floor-Start 4205 se nesmí brousit!

*Jehličnaté dřevo:*

1 x lakem na nábytek a parkety: Möbel- und Parkett Holzlack 4208

#### Nábytek a interiérové díly – NOVÉ:

1 x lakem na nábytek a parkety: Möbel- und Parkett Holzlack 4208

#### Nábytek a interiérové díly – staré nátěry:

U nosných, neporušených starých nátěrů není nutné dělat žádný základový nátěr, ale je třeba vyzkoušet kompatibilitu nového nátěru.

Dodržujte pokyny v příslušných technických listech produktů.

### Mezivrstva

#### Dřevěné podlahy:

1 x lakem na nábytek a parkety: Möbel- und Parkett Holzlack 4208

#### Nábytek a interiérové díly:

Dle potřeby 1 x lakem: Möbel- und Parkett Holzlack 4208

Doba schnutí: ca. 4 hodiny

### Mezibrus



#### Dřevěné podlahy:

Před závěrečnou vrstvou nátěru (krycí) proveďte lehký mezi Brus zrnitostí 240.

#### Nábytek a interiérové díly:

Zrnitostí 240–320

Delší doba schnutí zlepšuje broušitelnost (ideálně nechte schnout přes noc).

Je nutné se vyvarovat probroušení základní vrstvy, jinak může docházet k rozdílnému zvýraznění a kresbě dřeva, což se může v důsledku stárnutí a žloutnutí nátěru nadále zhoršovat.

Odstraňte pečlivě brusný prach.

### Vrchní vrstva

1 x lakem na nábytek a parkety Möbel- und Parkett Holzlack 4208

## ČIŠTĚNÍ A PÉČE

### Čištění & Péče

#### Dřevěné podlahy:

Čistěte vodou nebo jemnými domácími čisticími prostředky, nejdříve však až po 14 dnech po nanesení. Čistit můžete i vodou s přidaným čisticím přípravkem Clean-Parkettreiniger 7207. V závislosti na opotřebením nebo při potřebě je možné lakovaný povrch osvěžit pomocí přípravku pro péči o dřevěné podlahy Clean-Parkettpflege 7204.

**Nábytek:**

Čistěte pomocí čistícího přípravku Clean-Möbelreiniger 7202. Následnou péči pak provádějte přípravkem Clean-Möbelpflege Plus 7222.

Dodržujte pokyny v technických listech příslušných produktů.

**INFORMACE PRO OBJEDNÁNÍ**

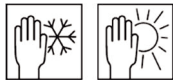
**Velikosti balení** 125 ml, 375 ml, 750 ml, 2,5 l

<b>Stupně lesku</b>	Matný	4208075527
	Polomatný	4208075528
	Lesklý	4208050252

<b>Doplňkové produkty</b>	Abbeizer Express 8313	- odstraňovač nátěrů
	Floor-Start 4205	- základový nátěr
	Clean-Parkettreiniger 7207	- čistící prostředek na parkety
	Clean-Parkettpflege 7204	- ochranný prostředek na parkety
	Clean-Möbelreiniger 7202	- čistící prostředek na nábytek
	Clean-Möbelpflege Plus 7222	- ochranný prostředek na nábytek

**DALŠÍ POKYNY****Trvanlivost/Skladování**

Nejméně 3 roky v originálních uzavřených obalech.



Při skladování je nutno chránit produkt před přímým slunečním zářením, mrazem nebo vysokými teplotami (nad 30 °C).

**GISCODE**

W3+

**Bezpečnostně technické údaje**

Bližší informace k bezpečnosti při přepravě, skladování a zacházení nebo likvidaci produktů najdete v příslušném bezpečnostním listu k tomuto produktu. Aktuální verze je dostupná na internetu na adrese: [www.lakyadler.cz](http://www.lakyadler.cz).

Při broušení použijte v rámci osobních ochranných prostředků nejméně prachový filtr P2 k ochraně před brusným a dřevěným prachem.